



ТЕРРИТОРИАЛЬНЫЙ ОРГАН
ФЕДЕРАЛЬНОЙ СЛУЖБЫ
ГОСУДАРСТВЕННОЙ СТАТИСТИКИ
ПО СМОЛЕНСКОЙ ОБЛАСТИ

О финансовом состоянии организаций



За 1 квартал 2022 года



ТЕРРИТОРИАЛЬНЫЙ ОРГАН
ФЕДЕРАЛЬНОЙ СЛУЖБЫ
ГОСУДАРСТВЕННОЙ СТАТИСТИКИ
ПО СМОЛЕНСКОЙ ОБЛАСТИ

О финансовом состоянии организаций

Смоленской области

За 1 квартал 2022 год

- 01 САЛЬДИРОВАННЫЙ ФИНАНСОВЫЙ РЕЗУЛЬТАТ ОРГАНИЗАЦИЙ
- 02 ПРИБЫЛЬ ОРГАНИЗАЦИЙ
- 03 УБЫТОК ОРГАНИЗАЦИЙ
- 04 ФИНАНСОВЫЕ РЕЗУЛЬТАТЫ ДЕЯТЕЛЬНОСТИ ОРГАНИЗАЦИЙ
- 05 ДОЛЯ ОРГАНИЗАЦИЙ, ПОЛУЧИВШИХ ПРИБЫЛЬ (УБЫТОК)
- 06 КРЕДИТОРСКАЯ И ДЕБИТОРСКАЯ ЗАДОЛЖЕННОСТЬ ОРГАНИЗАЦИЙ





САЛЬДИРОВАННЫЙ ФИНАНСОВЫЙ РЕЗУЛЬТАТ

В % К 1 КВАРТАЛУ 2021 ГОДА*

1 квартал
2022 года

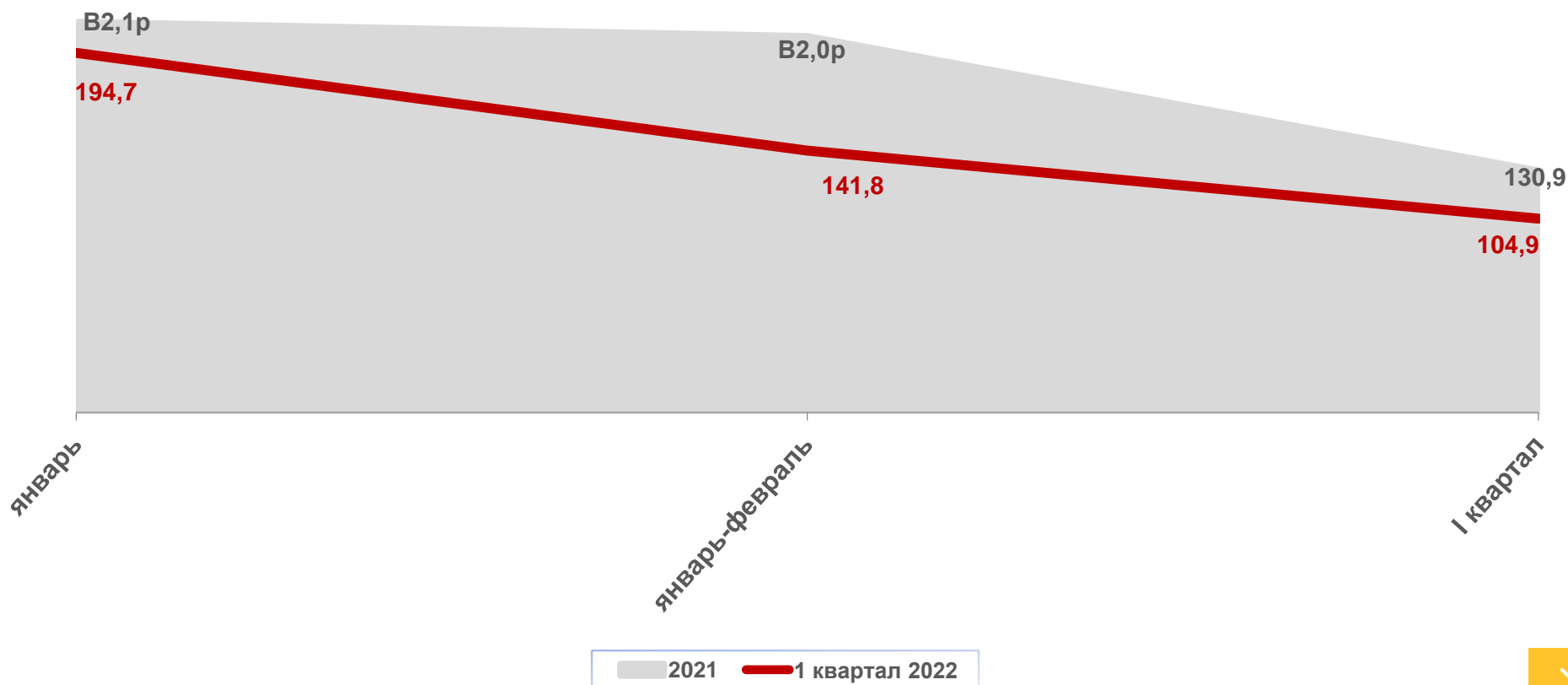
8613,3

МЛН РУБ.

104,9

В % к

1 кварталу 2021 года



САЛЬДИРОВАННЫЙ ФИНАНСОВЫЙ РЕЗУЛЬТАТ ОРГАНИЗАЦИЙ

В 1 КВАРТАЛЕ 2022 ГОДУ, МЛН РУБЛЕЙ



6 448,6

Обрабатывающие производства



1 647,2

Торговля оптовая и розничная; ремонт автотранспортных средств и мотоциклов



297,2

Обеспечение электрической энергией, газом и паром; кондиционирование воздуха



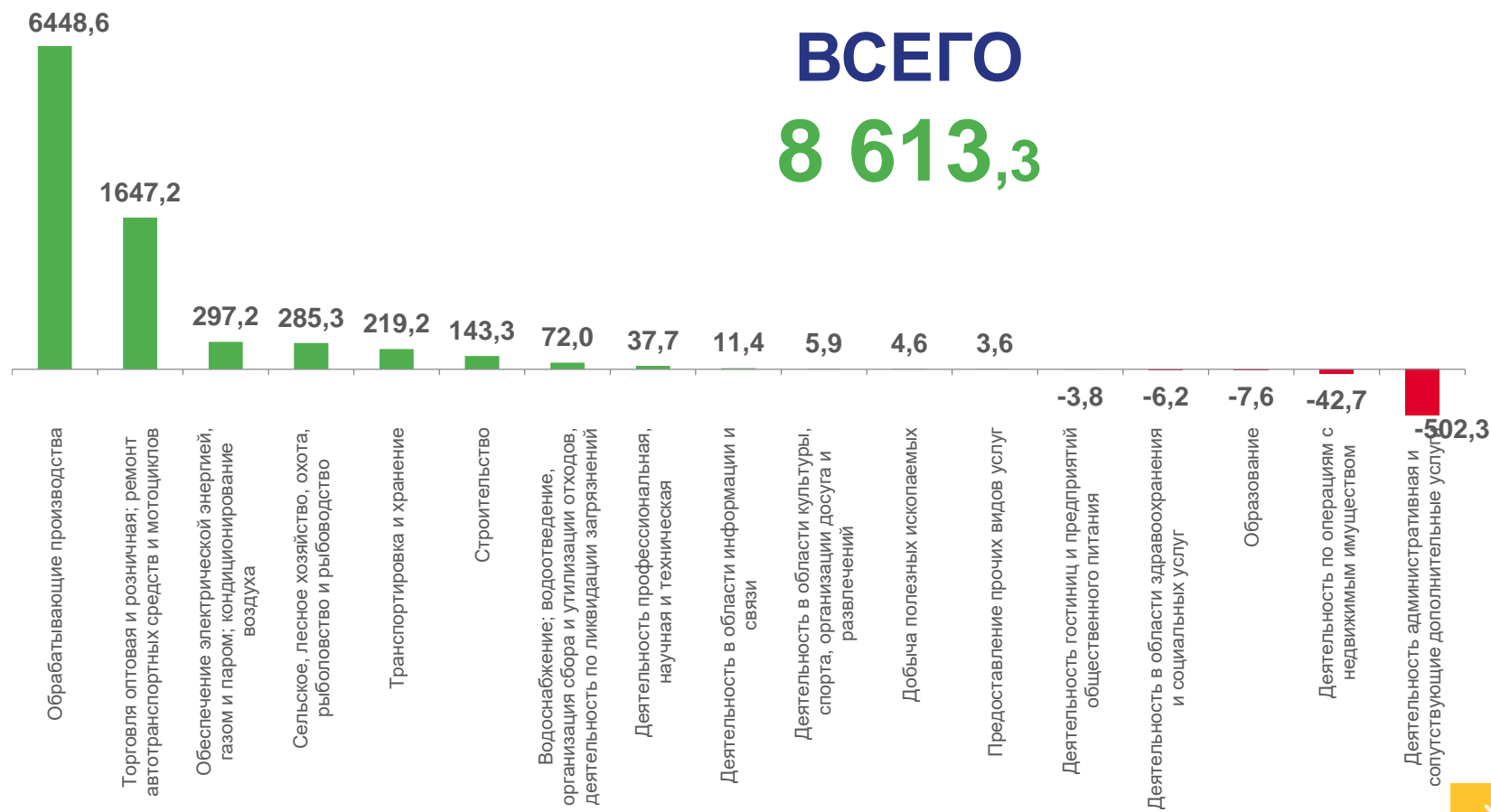
285,3

Сельское, лесное хозяйство, охота, рыболовство и рыбоводство



219,2

Транспортировка и хранение





САЛЬДИРОВАННЫЙ ФИНАНСОВЫЙ РЕЗУЛЬТАТ ОРГАНИЗАЦИЙ

- В 1 КВАРТАЛЕ 2022 ГОДА, МЛН РУБЛЕЙ



Обработывающие
производства

6 448,6

116,2

В % к 1 кварталу 2021 г.

ФИНАНСОВЫЙ РЕЗУЛЬТАТ = ПРИБЫЛЬ – УБЫТОК

Производство химических веществ и химических продуктов	2 681,5 МЛН РУБЛЕЙ	... ¹⁾ МЛН РУБЛЕЙ	... ¹⁾ МЛН РУБЛЕЙ
	81,7 В % к 1 кварталу 2021 г.	85,1 В % к 1 кварталу 2021 г.	В 13,3 п В % к 1 кварталу 2021 г.
Обработка древесины и производство изделий из дерева и пробки, кроме мебели, производство изделий из соломки и материалов для плетения	1 801,7 МЛН РУБЛЕЙ	1 801,7 МЛН РУБЛЕЙ	- МЛН РУБЛЕЙ
	В 2,2 п. В % к 1 кварталу 2021 г.	В 2,2 п. В % к 1 кварталу 2021 г.	- В % к 1 кварталу 2021 г.
Производство прочей неметаллической минеральной продукции	642,0 МЛН РУБЛЕЙ	691,9 МЛН РУБЛЕЙ	49,9 МЛН РУБЛЕЙ
	142,6 В % к 1 кварталу 2021 г.	143,6 В % к 1 кварталу 2021 г.	158,3 В % к 1 кварталу 2021 г.

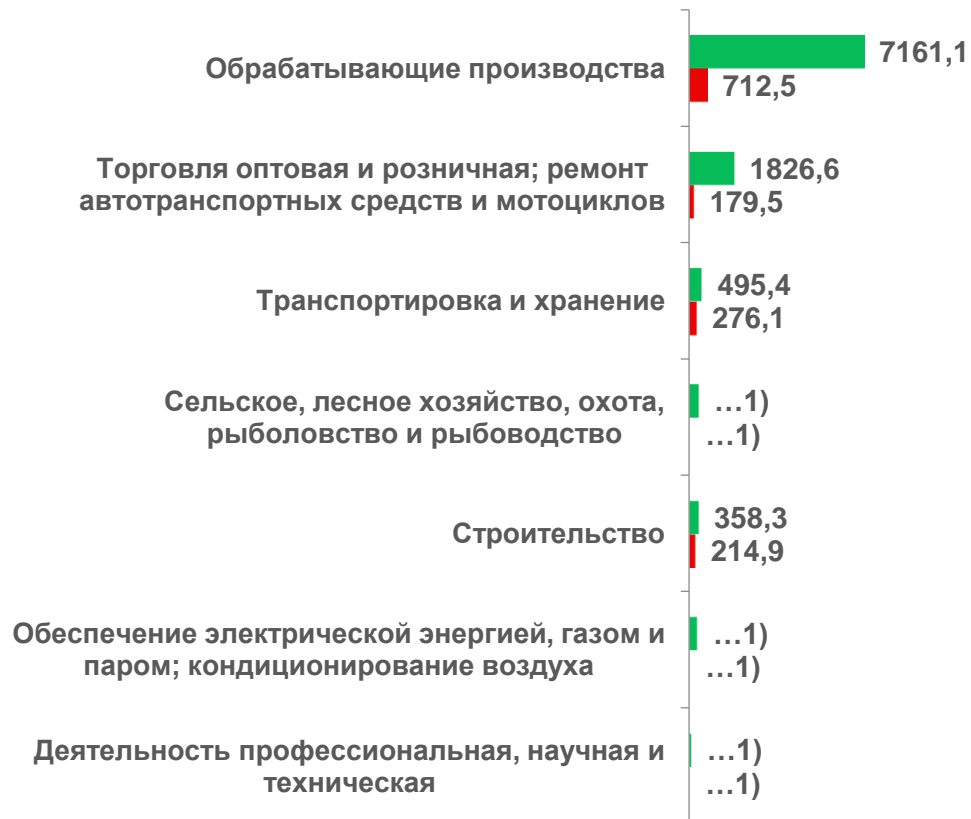
ПРИБЫЛЬ И УБЫТОК ОРГАНИЗАЦИЙ

В 1 КВАРТАЛЕ 2022 ГОДА, МЛН РУБЛЕЙ

ПРИБЫЛЬ
10 756,4

УБЫТОК
2 143,1

**САЛЬДИРОВАННЫЙ
ФИНАНСОВЫЙ
РЕЗУЛЬТАТ**
8 613,3



■ ПРИБЫЛЬ ■ УБЫТОК





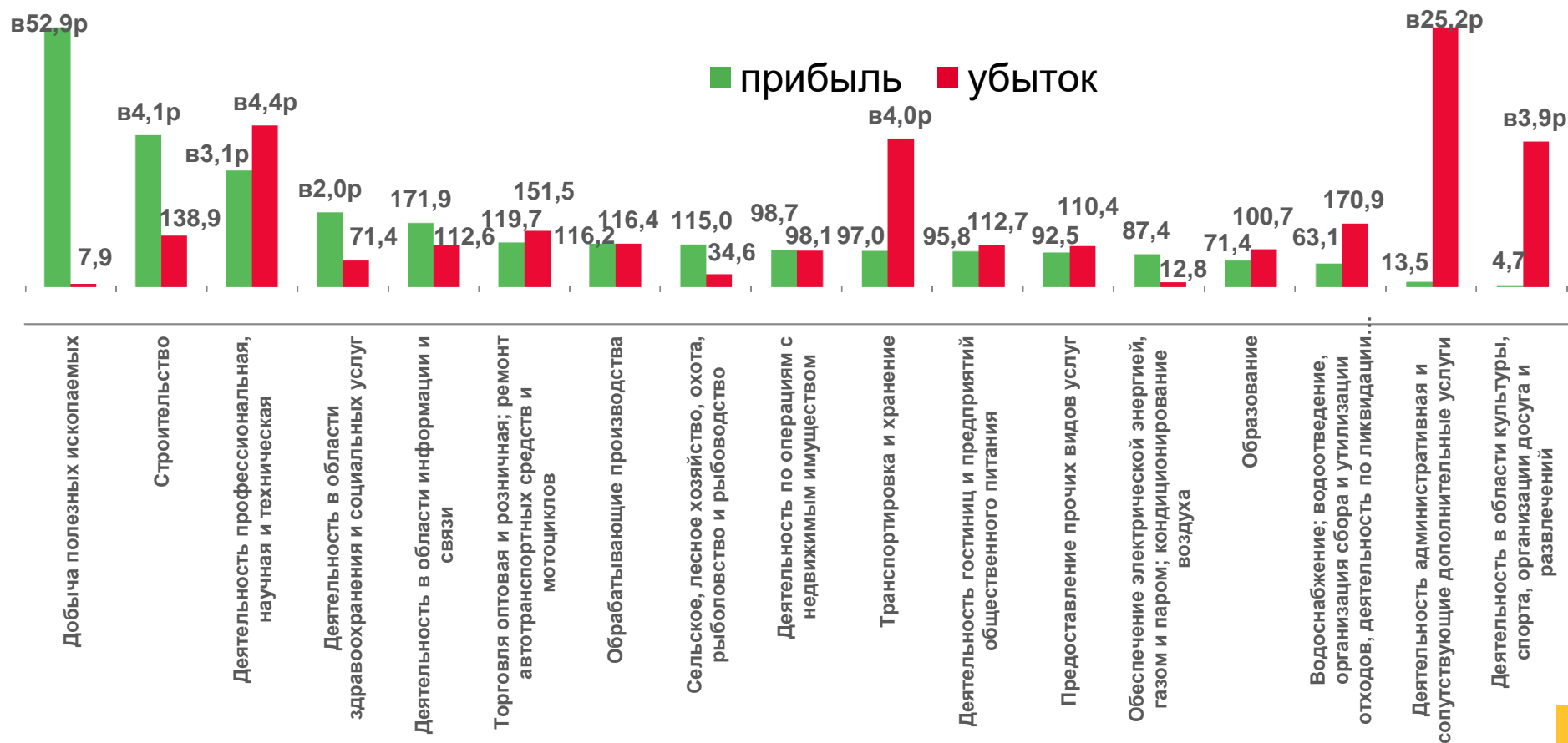
ФИНАНСОВЫЕ РЕЗУЛЬТАТЫ ДЕЯТЕЛЬНОСТИ ОРГАНИЗАЦИЙ

— В 1 КВАРТАЛЕ 2022 ГОДА, В % К 1 КВАРТАЛУ 2021 ГОДА

ВСЕГО

ПРИБЫЛЬ
111,8%

УБЫТОК
151,8%





ДОЛЯ ПРИБЫЛЬНЫХ ОРГАНИЗАЦИЙ

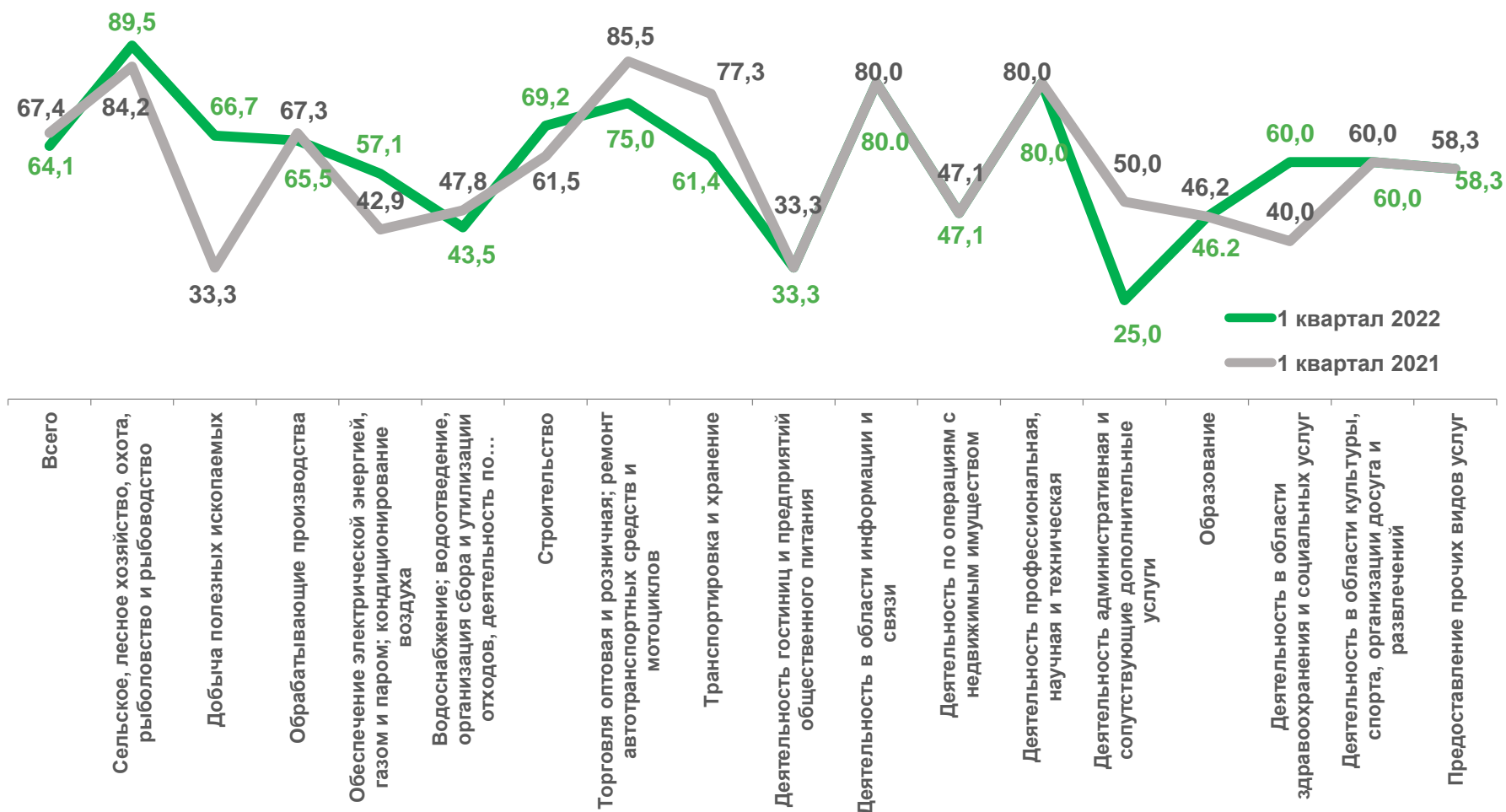
— В 1 КВАРТАЛЕ 2022 ГОДА, %*

ВСЕГО
1 квартал
2022 года

64,1%

ВСЕГО
1 квартал
2021 года

67,4%



* ПО СОПОСТАВИМОМУ КРУГУ ОРГАНИЗАЦИЙ В СООТВЕТСТВИИ С МЕТОДОЛОГИЕЙ БУХГАЛТЕРСКОГО УЧЕТА





ДОЛЯ УБЫТОЧНЫХ ОРГАНИЗАЦИЙ

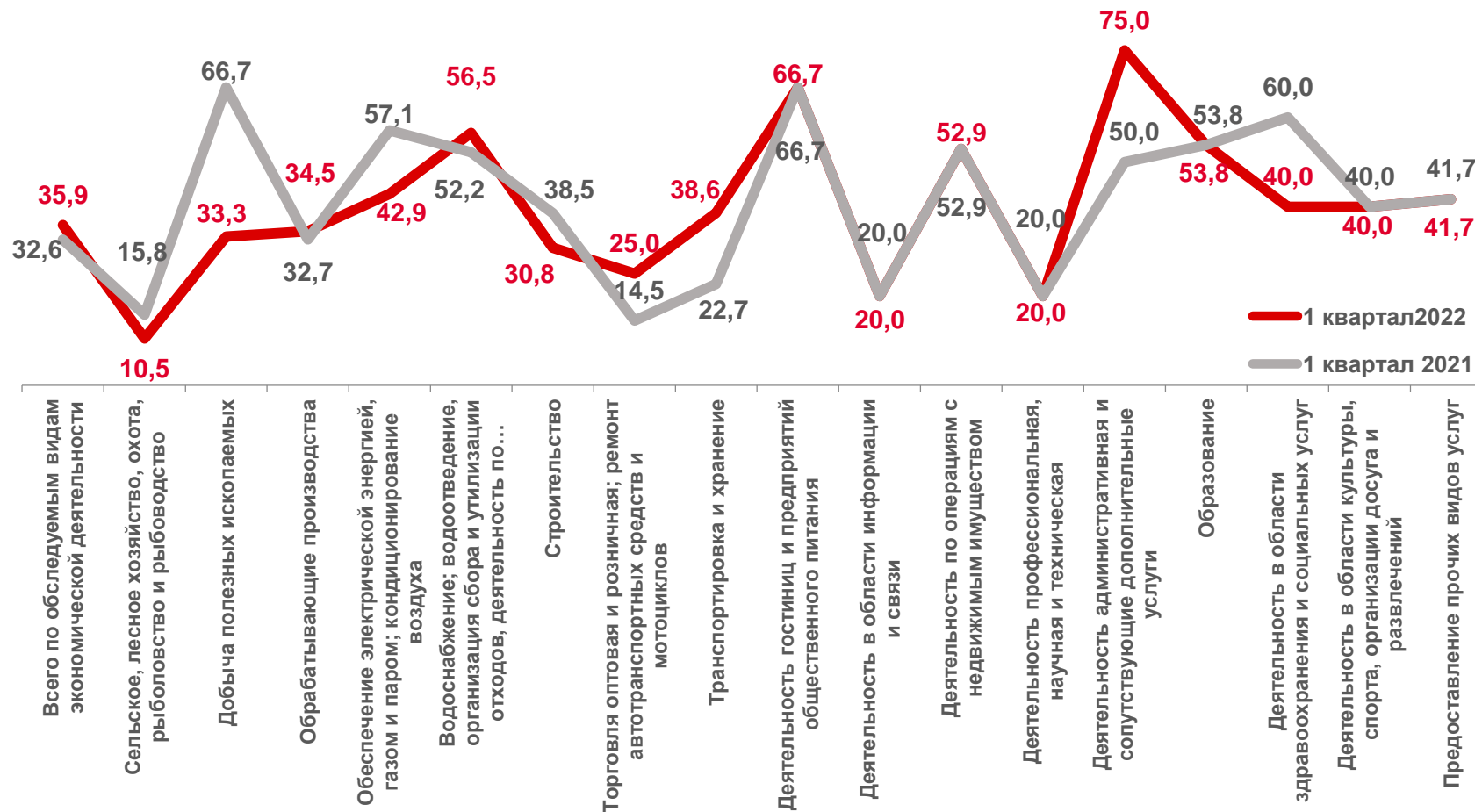
В 1 КВАРТАЛЕ 2022 ГОДА, %*

ВСЕГО
1 квартал
2022 года

35,9%

ВСЕГО
1 квартал
2021 года

32,6%




* ПО СОПОСТАВИМОМУ КРУГУ ОРГАНИЗАЦИЙ В СООТВЕТСТВИИ С МЕТОДОЛОГИЕЙ БУХГАЛТЕРСКОГО УЧЕТА

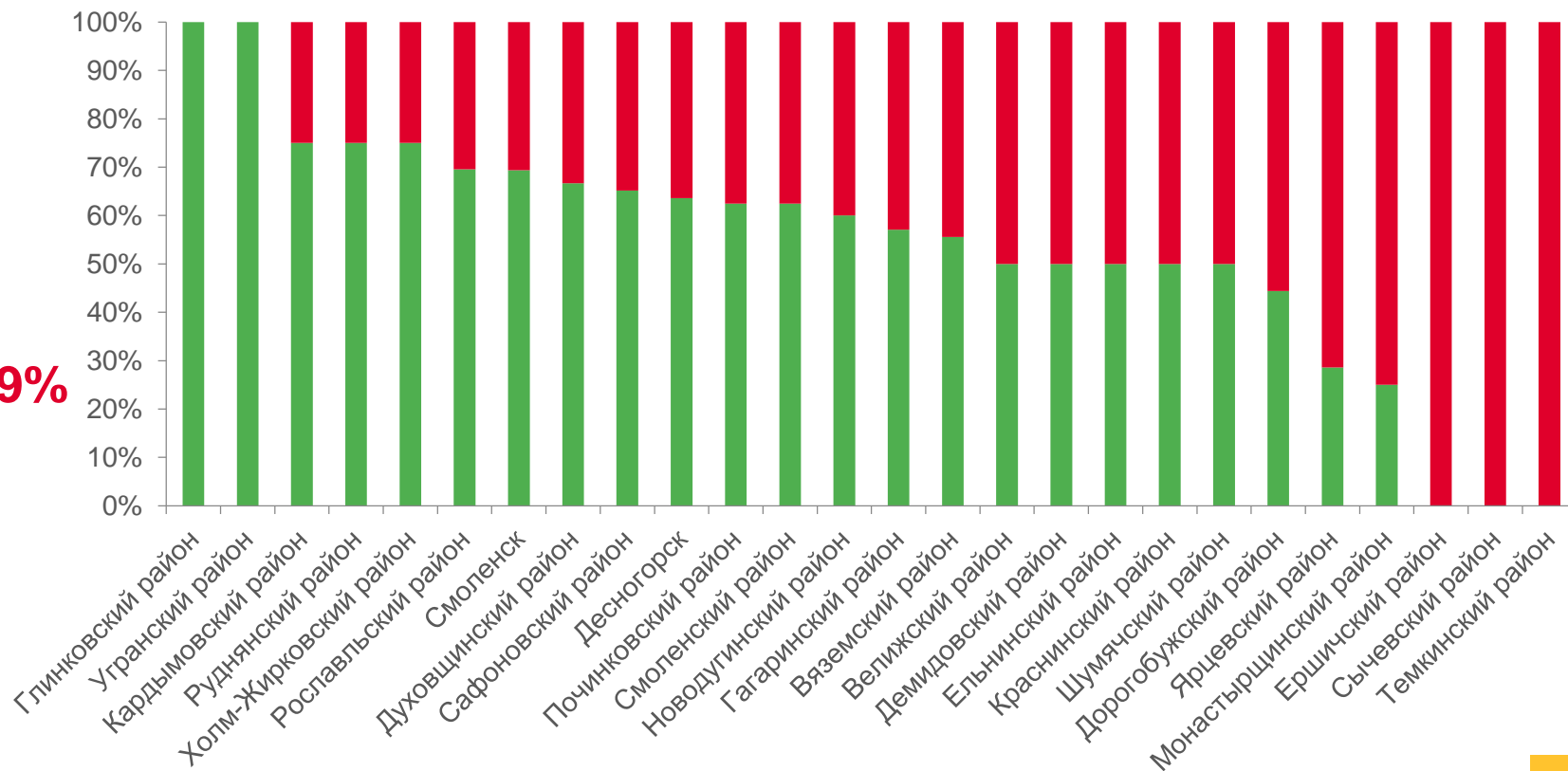


+  **ДОЛЯ ПРИБЫЛЬНЫХ И УБЫТОЧНЫХ ОРГАНИЗАЦИЙ**
 - В 1 КВАРТАЛЕ 2022 ГОДА

ВСЕГО



- доля прибыльных организаций
- доля убыточных организаций





ПРОСРОЧЕННАЯ КРЕДИТОРСКАЯ И ДЕБИТОРСКАЯ ЗАДОЛЖЕННОСТЬ

В 1 КВАРТАЛЕ 2022 ГОДА, В % К ОБЩЕЙ КРЕДИТОРСКОЙ/ДЕБИТОРСКОЙ ЗАДОЛЖЕННОСТИ



КРЕДИТОРСКАЯ ЗАДОЛЖЕННОСТЬ

ВСЕГО 6,0%



ДЕБИТОРСКАЯ ЗАДОЛЖЕННОСТЬ

ВСЕГО 4,2%

